ПДД

ВЫ ДЛЯ РЕБЕНКА ВСЕГДА ЯВЛЯЕТЕСЬ АВТОРИТЕТОМ И ПРИМЕРОМ В СОБЛЮДЕНИИ ПРАВИЛ ДОРОЖНОГО ДВИЖЕНИЯ.

ПОМНИТЕ! РЕБЕНОК ВЕДЕТ СЕБЯ НА ДОРОГЕ ТОЧНО ТАК ЖЕ, КАК И ВЫ.

В целях профилактики возможных ДТП Вам предлагаются несколько полезных советов

- Находясь на улице, не спешите, переходите проезжую часть размеренным шагом
- Выходя на проезжую часть дороги, прекратите разговаривать - ребенок должен привыкнуть, что при переходе дороги нужно сосредоточиться
- Не переходите дорогу на красный или желтый сигнал светофора
- Переходите дорогу только на зеленый сигнал светофора и в местах, обозначенных дорожным знаком «Пешеходный переход»
- При высадке из автобуса, троллейбуса, трамвая, такси выходите первыми. В противном случае ребенок может упасть или побежать на проезжую часть дороги
- Привлекайте ребенка к участию в наблюдениях за обстановкой на дороге: показывайте ему те автомобили, которые готовятся поворачивать, едут с большой скоростью и т.д.
- Не выходите с ребенком на проезжую часть из-за каких-либо препятствий: стоящих автомобилей, кустов, не осмотрев предварительно дорогу. Это типичная ошибка родителей. Нельзя допускать, чтобы дети ее повторяли

ТЕЛЕФОНЫ ЭКСТРЕННЫХ СЛУЖБ

ЕДИНАЯ СЛУЖБА СПАСЕНИЯ

112

ПОЖАРНАЯ ОХРАНА	01
ПОЛИЦИЯ	02
СКОРАЯ ПОМОЩЬ	03
ПОИСКОВО СПАСАТЕЛЬНАЯ СЛУЖБА	350-911
ОПЕРАТИВНЫЙ ДЕЖУРНЫЙ ЕДДС	32-15-15 32-16-16

ГЛАВНОЕ СОБЛЮДАТЬ ПРАВИЛА!

КАК УБЕРЕЧЬ СВОЕГО РЕБЕНКА ОТ РЕАЛЬНЫХ ОПАСНОСТЕЙ

?



ЕСЛИ ВАШ РЕБЕНОК ОСТАЕТСЯ ОДИН ДОМА

- Предупредите ребенка о том, куда и на какое время вы уходите.
- Закройте все окна и балконные двери.
- Уберите все опасные предметы и вещества (спички, зажигалки, аэрозоли, предметы бытовой химии, бензин и другие горючие смеси) в недоступное для детей место.
- Отключите газ, выключите все бытовые электрические приборы (предупредите ребенка, чтобы он их не включал).
- Прикрепите на видном месте листовку с единым номером вызова экстренных служб «112».
- Убедитесь, что ваш ребенок знает свои анкетные данные, адрес места жительства (чтобы в случае необходимости сообщить их службам экстренной помощи).
- Положите рядом с телефоном справочник с телефонными номерами ваших соседей.
- Попросите соседей периодически проверять вашего ребенка.
- Не оставляйте малолетних детей одних в закрытой квартире!
- Не поручайте детям самостоятельно растапливать печи, разжигать костры, пользоваться электронагревательными и электрообогревательными приборами.



НАУЧИТЕ ДЕТЕЙ ПРАВИЛЬНО И БЕЗОПАСНО ОБРАЩАТЬСЯ С ОГНЕМ – ЭТО ПОЗВОЛИТ СОХРАНИТЬ ДЕТЯМ ЖИЗНЬ И ЗДОРОВЬЕ!

МОСКИТНЫЕ СЕТКИ - ОПАСНЫЕ ЗАЩИТНИКИ

Москитные сетки, установленные в квартирах, могут нести не только пользу, но и являться одной из угроз для жизни и здоровья детей.

Очень часто дети падают из окон из-за москитных сеток, получая травмы от падения с высоты, травмы, переломы позвоночника, также случаются летальные исходы....

Обеспечьте безопасность своих детей! Помните:

- Маленький ребенок не должен оставаться без присмотра в комнате с открытым окном.
- Малыш должен быть лишен возможности забраться на подоконник, для этого ему необходимо отодвинуть мебель от окна.
- Если в доме ребенок, открывайте окна только на вертикальное проветривание.
- Снабдите окна ручками с замками, фиксаторами, ограничителями, цепочками – всем, что не позволит ребенку открыть окно более чем на несколько сантиметров.
- Если вы хотите показать ребенку вид из окна, крепко держите его и будьте готовы к его резким движениям.

НАУЧИТЕ ДЕТЕЙ ЭЛЕМЕНТАРНЫМ ПРАВИЛАМ БЕЗОПАСНОСТИ, И ВАШ РЕБЕНОК СМОЖЕТ ПРИНЯТЬ САМОЕ ПРАВИЛЬНОЕ РЕШЕНИЕ В СЛОЖНОЙ СИТУАЦИИ.



ПОМОГИТЕ ЕМУ УСВОИТЬ ПРАВИЛО ПЯТИ «НЕ»:

- ✓ **Не** разговаривай с незнакомцами и не впускай их в дом!
- ✓ **Не** заходи с незнакомцами в подъезд и лифт!
- ✓ **Не** садись в автомобиль к посторонним людям!
- ✓ **Не** принимай от незнакомцев подарки и не соглашайся куда-либо с ними пойти или проводить их!
- ✓ **Не** задерживайся на улице после школы, особенно с наступлением темноты!

УВАЖАЕМЫЕ РОДИТЕЛИ!

Любите своих детей, занимайтесь с ними, учите правилам безопасности, показывайте соблюдение правил на личном примере, тем самым вы обеспечите безопасность детей до их самостоятельного возраста.